

## Ersatzteilleiste

## Spare Parts

## Pièces de rechange

## Piezas de repuesto

### Information zur Handhabung der Teileliste

#### 1. Allgemeines

1.1 Im Inhaltsverzeichnis sind die Teile-Nr. nach steigenden Nr. geordnet:

Teile-Nr. 993 91 061 7      Zyl.-Schr.    M 4 x 10    B-10  
 Benennung \_\_\_\_\_  
 Abmessung \_\_\_\_\_  
 Planquadrat der jeweiligen Bildtafel \_\_\_\_\_

Bei Bestellung bitte Teile-Nr. mit Benennung angeben.

1.2 Zu einer Einheit gehörende Einzelteile sind durch eine strichpunktierte Linie eingerahmt. Die Einheit kann auch komplett unter der volleingerahmten Nr. (in einem Kasten) bestellt werden. Zu dieser Einheit gehören keine Teile, deren Nr. außerhalb der strichpunktierten Linie steht.

#### 2. Mechanische Teile

2.1 Verwendete Abkürzungen und Symbole:

NA (NE) = Naht- bzw. Nadelabstand	R = rechts
SA (SE) = Schneidabstand	L = links
HO = Hub, oben	N = nicht als Einzelteil lieferbar
HU = Hub, unten	MG = formabhängige Teile
OU = Hub, oben und unten	Bei Ersatzteilebestellung bitte Form-Nr. angeben oder Muster einschicken.

⊕ = die jeweilige Teile-Nr. mit eventueller Erläuterung finden sie im Teilverzeichnis, z. B. Nähgarnituren.

2.2 Bei Bandeffassern ist die Bandbreite, bei Zweinadelgarnituren der Nahtabstand und bei Abschneidgarnituren der Schneidabstand anzugeben.

2.3 Sollten Sie ein Teil nicht in der Ersatzteilleiste finden, was durch technische Änderungen vorkommen kann, dann geben Sie uns bitte zur Teile- und Funktionsbeschreibung, eventuell Teil skizzieren, die genaue Unterklasse und Fabrik-Nr. lt. Typenschild bekannt.

#### 3. Elektro-Teile

3.1 Bei Elektrokabeln und pneumatischen Schläuchen ist es erforderlich, die gewünschte Meterzahl anzugeben.

3.2 Bei Bestellungen von Elektroteilen bitten wir die zusätzlichen Angaben, die in Klammern hinter der Teile-Nr. stehen, mitanzugeben.

3.3 Nicht numerierte Elektroteile können nach der Bezeichnung z.B. „Transistor T6“ oder „Widerstand 1 K Ω 0,5 W“ und des dazugehörigen Stromlaufplanes bestellt werden.

4. Separate Ersatzteilleisten gibt es für Nähgarnituren, Zusatzausstattung (elektrische Ausstattung, Gestelle usw.).

5. Jeder Nachdruck, auch der auszugsweise, ist nur mit unserer Genehmigung gestattet. Änderungen behalten wir uns vor.

### Kochs Adler AG

Postfach 103+105

D-4800 Bielefeld 1

Telefon: (0521) 2097-1

Telex: 932759 adlr d

Telegramme: Adler Bielefeld

Printed in West Germany

Änderungen vorbehalten

TL. 068-2S, -3S.A/4 - 9.1980

**Information on how to use the list of parts**

**1. General**

1.1 The numbers of parts are listed in the table of contents in increasing order of magnitude.

No. of part	993 91 061 7	Cylinder screw	M 4 x 10	B-10
Designation				
Dimensions				
Coordinate of corresponding diagram				

When ordering please quote the part number together with designation.

1.2 The different parts belonging to one unit are boxed in by a dash-and-dot line. The unit can also be ordered complete under the number in the box. This unit includes no parts with number outside of the dash-and-dot line.

**2. Mechanical parts**

2.1 Abbreviations and symbols used:

NA (NE) = seam or needle spacing	R = right
SA (SE) = cutting distance	L = left
HO = stroke, top	N = not available as separate part.
HU = stroke, bottom	MG = parts dependent on pattern
OU = stroke, top and bottom	When ordering spare parts please quote pattern number or send sample.

① = you can find all numbers of parts, possibly with explanation, in the table of contents, e.g. sewing components.

2.2 Please quote the tape width for binder, the seam spacing for two-needle sets and the cutting distance for cutting sets.

2.3 Should you not find any part in the spare parts list, which might arise as a result of technical alterations, please let us know the exact sub-class and manufacturing number in accordance with model plate for a description of the part and its function, possibly even a sketch of the part.

**3. Electrical parts**

3.1 It is necessary to quote the required length in metres for electric cables and pneumatic tubes.

3.2 When ordering electrical parts please also quote the additional data in brackets behind the part number.

3.3 Electrical parts which are not numbered can be ordered by the designation, for example, "Transistor T6" or "Resistor 1 K  $\Omega$  0.5 W" together with the necessary circuit diagram.

4. There are separate spare parts lists for sewing components, accessory equipment, (electrical equipment, stands, etc.).

5. Reprinting, including any excerpts, are only permitted with our approval. Alteration rights reserved.

**Instructions relatives à l'utilisation de la liste de pièces de rechange**

**1. Généralités**

1.1 Dans la table des matières, les numéros des pièces sont classés dans l'ordre croissant:

N° de la pièce	993 91 061 7	Vis à tête cylindrique	M 4 x 10	B-10
Désignation				
Dimensions				
Zone du tableau illustré correspondant				

Indiquer sur le bon de commande le numéro de la pièce et la désignation correspondante.

1.2 Les pièces détachées faisant partie d'une unité sont encadrées d'une ligne en traits et points. L'unité peut aussi être commandée, sous le numéro entièrement encadré, comme unité complète livrée en caisse. Cette unité ne comprend pas de pièces dont le numéro est marqué à l'extérieur de la ligne en traits et points.

**2. Pièces mécaniques**

2.1 Abréviations et symboles utilisés:

NA (NE) = joint ou écartement des aiguilles	R = à droite
SA (SE) = écartement des couteaux	L = à gauche
HO = course en haut	N = non livrable comme pièce individuelle
HU = course en bas	MG = pièces tributaires de leur format
	En cas de commande de pièces de rechange, prière d'indiquer le numéro de la forme, ou d'envoyer un échantillon.

① = vous trouverez dans la liste des pièces le numéro de la pièce en question, d'une garniture à coudre par exemple, et les explications correspondantes éventuelles.

2.2 Dans le cas de appareils à bordar, nous vous prions d'indiquer la largeur de la bande, dans celui des garnitures à deux aiguilles l'écartement des coutures et dans celui des garnitures de coupeure l'écartement des couteaux.

2.3 Pour le cas où vous ne trouveriez pas une pièce dans la liste des pièces de rechange, ce qui pourrait arriver à la suite de modifications techniques, nous vous prions de nous fournir, en liaison avec la description des pièces et du fonctionnement, des croquis des pièces éventuels, la sous-catégorie exacte et le numéro d'usine, tel qu'il est marqué sur la plaquette de type.

**3. Pièces de la partie électrique**

3.1 Pour les câbles électriques et les flexibles pneumatiques, il est indispensable de nous communiquer le nombre de mètres désiré.

3.2 Veuillez nous préciser, dans les commandes de pièces pour la partie électrique, les indications additionnelles marquées entre parenthèses derrière les numéros de pièces.

3.3 Les pièces de la partie électrique non numérotées peuvent être commandées selon la désignation, par exemple "Transistor T6" ou "Résistance 1 kilohm 0,5 W" et le numéro du schéma développé correspondant.

4. Il existe des listes de pièces de rechange séparées pour des garnitures de couture, des équipements additionnels (équipements électriques, châssis), etc.

5. Toute réimpression, même partielle, est interdite sans notre autorisation expresse. Nous nous réservons le droit de procéder à des changements.

**Información para manejar la lista de piezas**

**1. Generalidades**

1.1 En el índice de materias están numeradas las piezas con números que van en aumento

Pieza n°	993 91 081 7	Torn. cil.	M 4 x 10	B-10
Désignación				
Dimensiones				
Cuadrícula en la lámina de grabados respectiva				

En los pedidos indicar el n° de la pieza y su designación.

1.2 Las piezas sueltas pertenecientes a una unidad están encerradas con una raya de puntos. La unidad también se puede pedir completa bajo el número encerrado por completo (en una casilla). A esta unidad no pertenece ninguna pieza cuyo número esté fuera de la raya de puntos.

**2. Piezas mecánicas**

2.1 Abreviaturas y símbolos empleados:

NA (NE) = Costura o separación de agujas	R = A la derecha
SA (SE) = Separación de corte	L = A la izquierda
HO = Carrera, arriba	N = No se sirve como pieza suelta
HU = Carrera, abajo	MG = Piezas que dependen de la forma
OU = Carrera, arriba y abajo	En los pedidos de piezas de repuesto indicar n° de forma o remitir muestra

① = El número de pieza respectivo, probablemente con su aclaración, figura en la relación de piezas; por ejemplo: juegos de coser.

2.2 Con ribeteadores de cintas, se ha de indicar el ancho de la cinta; con juegos de dos agujas, la separación de costura, y con los juegos de cortar, la separación de corte.

2.3 Si no encontrase usted una pieza en la lista de las mismas — cosa que puede ocurrir por haber habido variaciones técnicas —, le rogamos que, en tal caso, nos dé a conocer, junto a la descripción de la pieza y su funcionamiento, un croquis de la misma, exacta subclase y número de fábrica que figure en la placa del tipo.

**3. Piezas eléctricas**

3.1 En los pedidos de cables eléctricos y de tuberías neumáticas es necesario indicar la cantidad de metros que se desea.

3.2 En los pedidos de piezas eléctricas rogamos que se nos indique igualmente los datos que figuran, además, entre paréntesis detrás del n° de pieza.

3.3 Las piezas eléctricas no numeradas se pueden pedir por su designación, indicando, por ejemplo: "transistor T6" o "resistencia 1 K  $\Omega$  0,5 W", junto con el plano de conexiones correspondiente.

4. Hay listas de piezas de repuesto por separado para: juegos de coser, equipo adicional, (e) equipo eléctrico, soportes, etc.

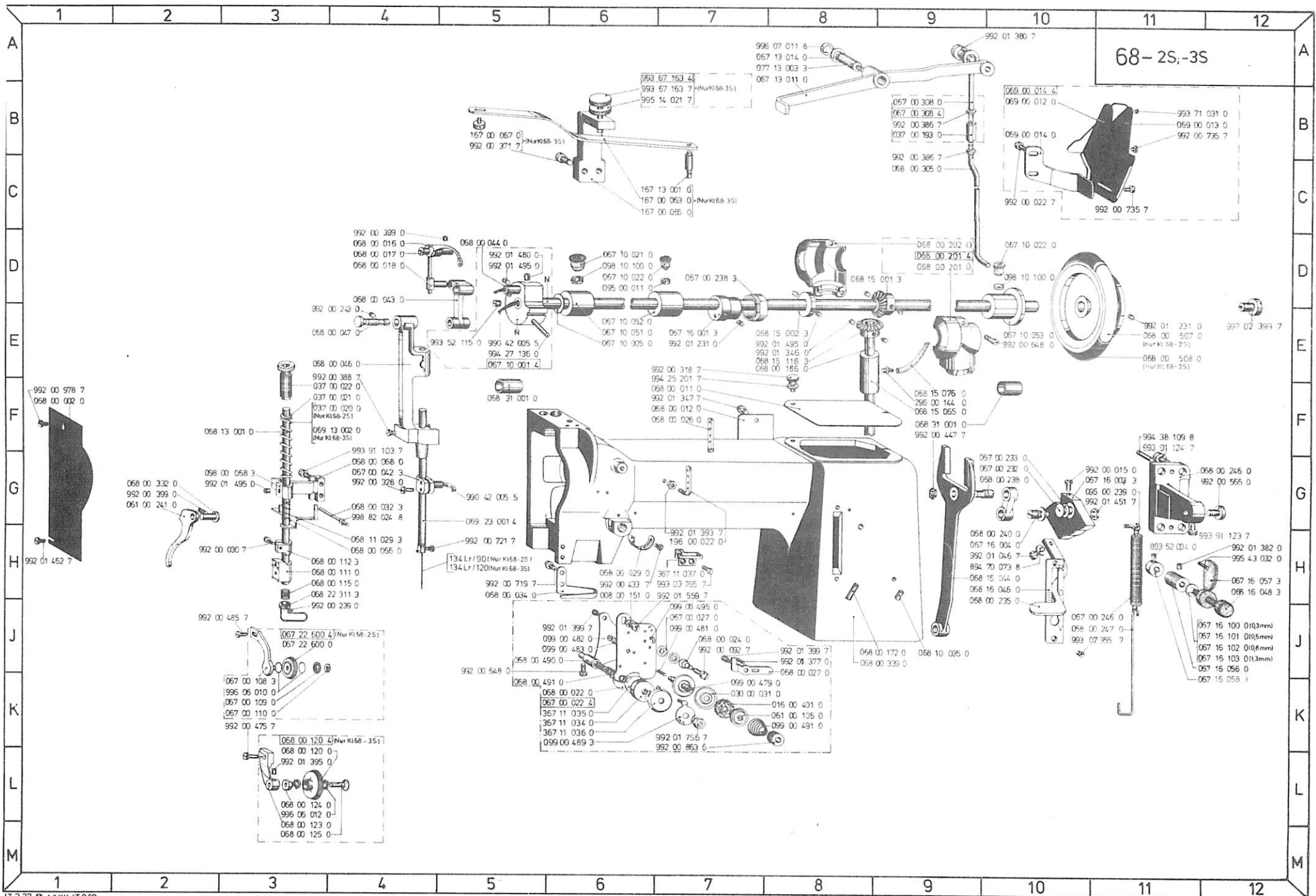
Salvo variaciones.

Lámina de grabados n°

(n° en círculo a la derecha e izquierda, arriba, en la lámina de grabados)

Cuadrícula

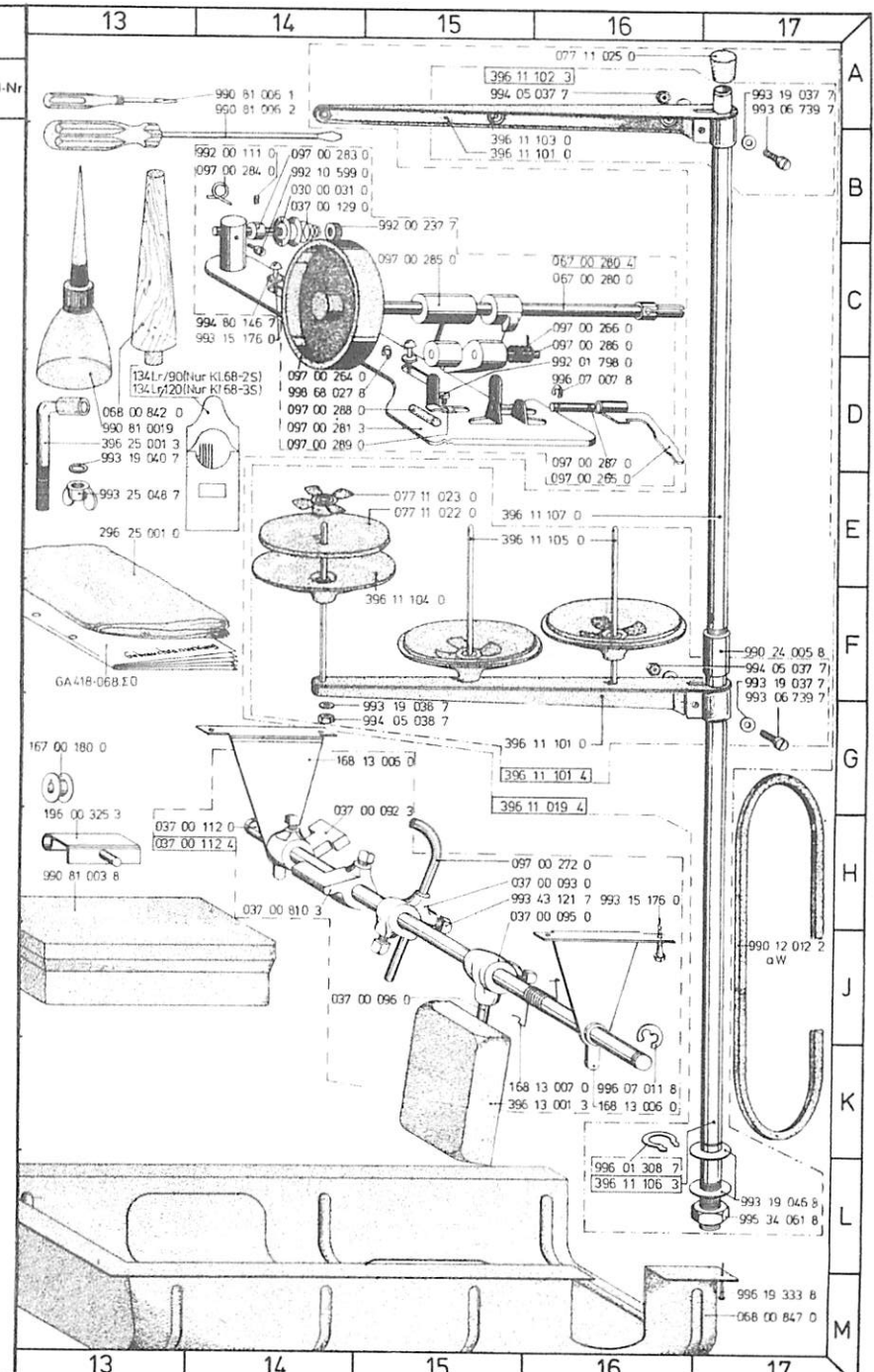
5. Toda réimpression, incluso extractada, sólo esta permitida con nuestra autorización. Salvo modificaciones.



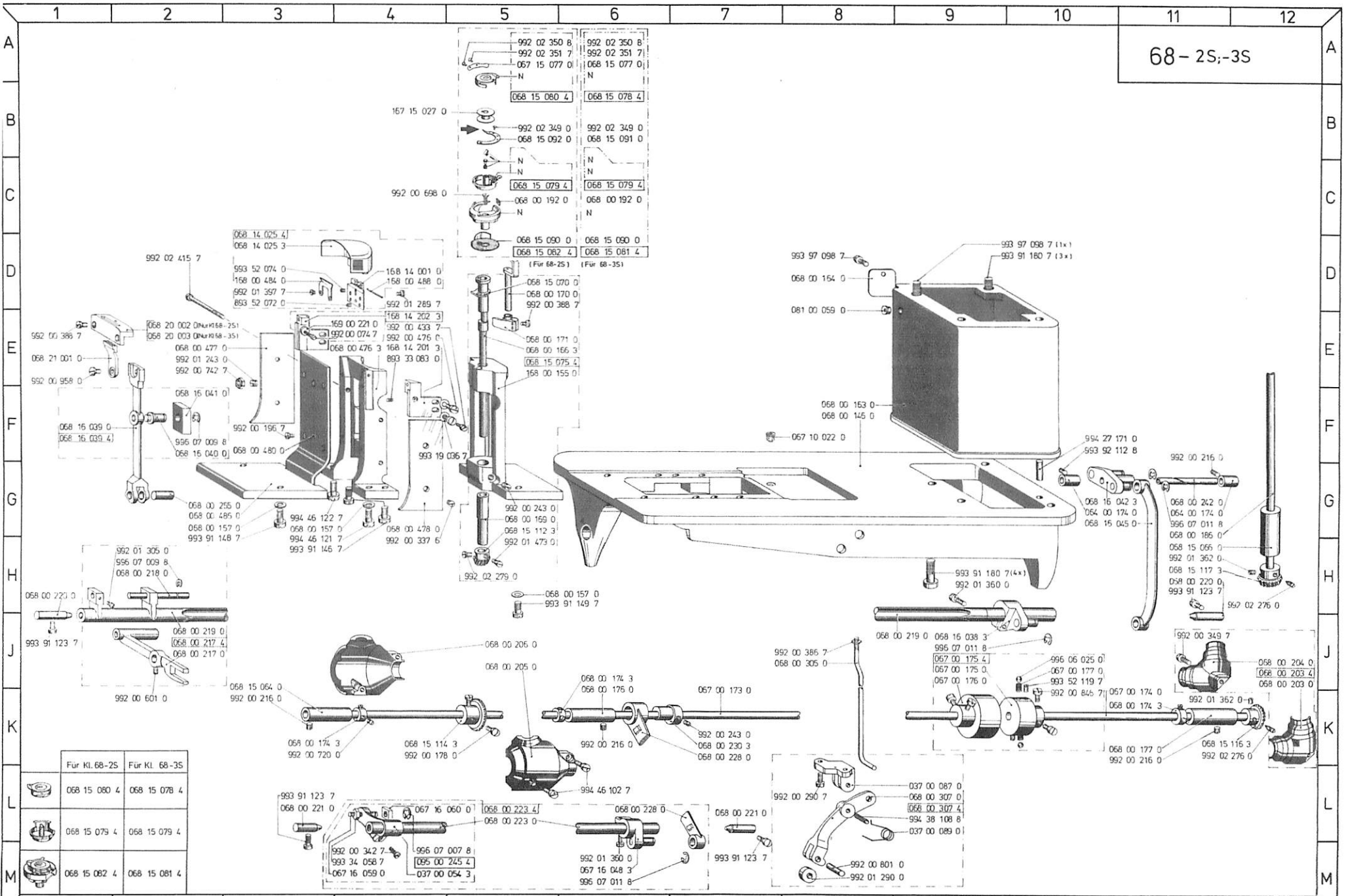
From the library of: Superior Sewing Machine & Supply LLC

**Ersatzteilliste** **Pièces de rechange** **Nähmaschinen-Arm und Zubehör**  
**Spare Parts** **Piezas de repuesto**

Teil-Nr.	Benennung	Teil-Nr.	Benennung	Teil-Nr.	Benennung	Teil-Nr.	Benennung	Teil-Nr.	Benennung	Teil-Nr.	Benennung
008 00 151 0	Scheibe	H6	068 00 111 0	Rollf. Halter	H4	099 00 491 0	Kegelfeder	K8	992 01 395 0	Gew. Stift	L3
016 00 401 0	Filzschleifer	K7	068 00 112 3	Rollf. Raste	H4	099 00 492 0	Scheibe	K6	992 01 399 7	Haltschraube	J6, J8
030 00 031 0	Scheibe	K8	068 00 115 0	Druckfeder	H7	099 00 495 0	Fadenführung	J7	992 01 751 7	Gkt. Mutter	G11
037 00 020 0	Druckfeder (68-25)	F4	068 00 120 0	Rollf. Rolle	L3				992 01 462 7	Zyl. Kopfschraube	H1
037 00 021 0	Scheibe	F4	068 00 120 0	Rollf. Rolle	L3				992 01 400 0	Gew. Stift	D5
037 00 022 0	Hülse	F4	068 00 120 4	Rollf. (68-35)	K3				992 01 495 0	Gew. Stift	D5, E8, G3
037 00 052 3	Anschlagnocken	H15	068 00 123 0	Rollenbolzen	M3				992 01 496 7	Li. Zyl. Schraube	H7
037 00 053 0	Stellklöben	H16	068 00 124 0	Konus	L3				992 01 798 0	Li. Zyl. Schraube	D16
037 00 095 0	Winkelklöben	H16	068 00 125 0	Rollenbolzen	M3				992 01 828 7	Li. Zyl. Schraube	E21
037 00 096 0	Knieh. Stange	H13	068 00 126 0	Hülse	J9				992 10 599 0	Zyl. Kopfschraube	B14
037 00 112 4	Kniehebel	H13	068 00 160 0	Spule	J9						
037 00 126 0	Fadensp. Scheibe	B14	068 00 186 0	Vertikalhebel	E8						
037 00 129 0	Fadensp. Feder	B14	068 00 201 0	Kegel-Gehäuse	D9						
037 00 810 3	Anschlagnocken	H14	068 00 202 0	Kegel-Gehäuse	D9						
061 00 105 0	Rosette	K8	068 00 235 0	Sticht. Griff	H10						
061 00 241 0	Lufterhebel	G2	068 00 238 0	Bolzen	G10						
067 00 022 4	Fadenspannung	J7	068 00 240 0	Sticht. Gelenk	H10						
067 00 042 3	Nadelstg. Klöben	G4	068 00 246 0	Sticht. Lager	G12						
067 00 108 3	Rollfuß-Bügel	K3	068 00 247 0	Zugf. Haken	J11						
067 00 109 0	Konstmutter	K3	068 00 305 0	Zugstg. Unterteil	C9						
067 00 110 0	Kontermutter	K3	068 00 332 0	Lüfterb. Bolzen	G2						
067 00 232 0	Bolzen	G10	068 00 339 0	Arm	J9						
067 00 233 0	Federscheibe	D10	068 00 491 0	Fadenzug. Feder	K5						
067 00 236 3	Gleitring	G7	068 00 507 0	Handrad (68-25)	E11						
067 00 246 0	Zugfeder	J11	068 00 508 0	Handrad (68-35)	E11						
067 00 280 0	Spulenwelle	C16	068 00 542 0	Oberlenkstütze	C14						
067 00 280 4	Kraftprüfer	C16	068 00 847 0	Ordnungsde	M17						
067 00 326 0	Zugstg. Oberenteil	B9	068 10 035 0	Ortsch	J9						
067 00 358 4	Zugstg. Oberenteil	B9	068 11 029 3	Auslöswinkel	H4						
067 00 932 0	Schlußschraube	E12	068 15 001 3	Kegelrad	D8						
067 10 001 4	Armwelle	E5	068 15 002 3	Stahlring	E8						
067 10 025 0	Scheibe	E6	068 15 065 0	Buchse	F9						
067 10 021 0	Tropfensatz	D6	068 15 116 3	Kegelrad	E8						
067 10 022 0	Tropfensatz	D6, D10	068 16 044 0	Sticht. Gabel	H10						
067 10 051 0	Armw. Buchse	E6	068 16 045 0	Sticht. Skala	H10						
067 10 052 0	Armw. Buchse	E6	068 16 046 3	Anschlagsschraube	H12						
067 10 053 0	Armw. Buchse	E10	068 22 311 3	Fingerschutz	H4						
067 13 011 0	Knieh. Hebel	A8	068 31 001 0	Buchse	F9, F5						
067 13 014 0	Federscheibe	A8	069 00 012 0	Riemensch. Unterteil	B10						
067 16 001 3	Exzenter	E7	069 00 013 0	Riemensch. Oberenteil	B11						
067 16 003 3	Sticht. Hebel	G11	069 00 014 0	Riemensch. Halter	B10						
067 16 004 0	Bolzen	H10	069 00 014 0	Riemensch. Halter	B10						
067 16 056 0	Exzenterbuchse	J12	069 00 014 0	Riemensch. Halter	B10						
067 16 057 3	Flügelmutter	H12	069 23 001 4	Nadelstange	F4						
067 16 058 3	Sperrring	J12	069 25 001 0	Schutzhaube	E13						
067 16 100 0	Scheibe (0,3 mm)	J12	077 11 022 0	Garnr. Auflage	D14						
067 16 101 0	Scheibe (0,6 mm)	J12	077 11 023 0	Zentrierstück	E14						
067 16 102 0	Scheibe (0,8 mm)	J12	077 11 025 0	Abzshl.-Stück	A16						
067 13 103 0	Scheibe (1,3 mm)	J12	077 13 003 3	Bolzen	A8						
067 22 600 0	Rollf. Rolle	J3	091 00 033 0	Fadenf. Öse	H7						
068 00 002 0	Kopfdeckel	F1	097 00 294 0	Spulerrad	D14						
068 00 011 0	Armdeckel	E6	097 00 295 0	Ausdruckhebel	E16						
068 00 012 0	Armdeckel	F7	097 00 296 0	Austruckhebel	C16						
068 00 016 0	Fadenhebel	D4	097 00 272 0	Druckstange	H16						
068 00 017 0	Bolzen	D4	097 00 281 3	Spulerrad	D14						
068 00 018 0	Gleitstufe	D4	097 00 285 0	Spulerrad	B14						
068 00 022 0	Fadenf. Träger	K6	097 00 286 0	Bolzen	C16						
068 00 024 0	Fadenzug. Feder	J7	097 00 287 0	Ausdruckh. Bolzen	D14						
068 00 026 0	Fadenf. Stift	F7	097 00 288 0	Bremst. Stück	D14						
068 00 027 0	Auslöshebel	J8	097 00 289 0	Bremst. Klemme	D14						
068 00 029 0	Auflage	H6	098 00 068 3	Stoffstg. Klöben	G3						
068 00 032 3	Ausl. Bolzen	G4	098 10 100 0	Di. Kissen	D6, D10						
068 00 034 0	Fadenf. Öse	H5	099 00 479 0	Fadensp. Bolzen	K7						
068 00 043 0	Nadelstg. Gelenk	D4	099 00 481 0	Auslöshstift	J7						
068 00 044 0	Gelenkbolzen	D5	099 00 482 0	Auslöshebel	J8						
068 00 045 0	Nadelstg. Schwinge	E4	099 00 483 0	Druckfeder	J6						
068 00 047 0	Bolzen	E4	099 00 488 0	Rolle	K6						
068 00 056 0	Druckfeder	H4	099 00 489 3	Deckscheibe	K6						
068 00 068 0	Führung	G4									



68-2S;-3S



Ersatzteilliste Spare Parts		Pièces de rechange Piezas de repuesto.		Nähmaschinen-Grundplatte													
Teil-Nr.	Benennung	Teil-Nr.	Benennung	Teil-Nr.	Benennung	Teil-Nr.	Benennung	Teil-Nr.	Benennung	Teil-Nr.	Benennung	Teil-Nr.	Benennung	Teil-Nr.	Benennung	Teil-Nr.	Benennung
037 00 054 3	Kurbel	M4	068 15 077 0	Saulengeh. Feder (68-35)	B6	992 01 360 0	Zyl.-Schraube	M6 H9									
037 00 087 0	Lagerbock	L9				992 01 362 0	Gew. Stift	H11, K11									
037 00 089 0	Feder	L9				992 01 397 7	Zyl.-Schraube	G3									
064 00 174 0	Buchse	G10, G11				992 01 473 0	Li.-Zyl.-Schraube	H5									
067 00 173 0	Greiferrwelle	K7	068 15 070 4	Saulengeh.-Unterteil	L2	992 01 582 7	Zyl.-Schraube	G3									
067 00 174 0	Greiferrwelle	K11	068 15 060 4	Saulengeh.-Obersteil (68-25)	L2	992 01 658 0	Zyl.-Schraube	G5									
067 00 175 0	Trommel	J9				992 02 276 0	Gew. Stift	H12, K11									
067 00 175 4	Rutschkupplung	J9	068 15 091 0	Greifer	D6	992 02 279 0	Zyl.-Schraube	H5									
067 00 176 0	Hube	J9	068 15 081 4	Greifer (68-35)	M2	992 02 280 0	Zyl.-Schraube	G5									
067 00 177 0	Druckfeder	J10	068 15 082 4	Greifer (68-25)	M2	992 02 350 0	Li.-Senkschraube	H6									
067 10 022 0	Tropfenstanz	FR	068 15 090 0	Greiferrblech	D6	992 02 351 0	Li.-Senkschraube	H6									
067 15 077 0	Saulengeh.-Feder (68-25)	B6	068 15 091 0	Deckring (68-35)	C6	992 02 352 0	Li.-Senkschraube	H5									
067 15 077 0	Saulengeh.-Feder (68-25)	B6	068 15 092 0	Deckring (68-25)	C6	993 52 034 0	Gew. Stift	G3									
067 16 048 3	Kurbel	M6				993 01 123 7	Zyl.-Schraube	H1, H11									
068 00 014 0	Federscheibe	DR				993 01 146 7	Zyl.-Schraube	G3									
068 00 146 0	Grundplatte	FR				993 01 148 7	Zyl.-Schraube	G2									
068 00 157 0	Scheibe	M6, G2, G3				993 01 149 7	Zyl.-Schraube	H6									
068 00 163 0	Ständer	FR				993 01 191 7	Zyl.-Schraube	H6									
068 00 164 0	Deckel	DR															
068 00 166 3	Greiferrwelle	E5															
068 00 169 0	Buchse	G5	068 15 112 3	Kegehrad	G5												
068 00 170 0	Lufterhebel	D5	068 15 114 3	Kegehrad	F4	994 30 195 0	Zyl.-Kerbstift	F10									
068 00 171 0	Lufterhebel	E5	068 15 116 3	Kegehrad	K11	994 38 108 8	Spannhülse	L9									
068 00 174 3	Stifttring	K3, J6, K11	068 15 117 3	Kegehrad	H11	994 46 121 7	Zyl.-Schraube	G3									
068 00 176 0	Greiferrw.-Buchse	K6	068 16 038 3	Vorschubw.-Kurbel	J9	994 46 122 7	Zyl.-Schraube	G3									
068 00 177 0	Greiferrw.-Buchse	K11	068 16 039 0	Transp. Hebel	F1												
			068 16 038 4	Transp. Hebel	F1	996 06 025 0	Kugel	J10									
			068 16 040 0	Bolzen	F2	996 07 009 8	Such. Scheibe	F2, H2									
			068 16 041 0	Gleitstein	F2	996 07 011 8	Such. Scheibe	M6, J9, G11									
			068 16 042 3	Umlenkhebel	G10												
			068 16 045 0	Zugstange	G10												
068 00 180 0	Saule	B4	068 20 002 0	Sicherplatte (68-25)	E2												
068 00 181 4	Greifer (68-35)	M1	068 20 003 0	Sicherplatte (68-35)	E2												
068 00 186 0	Vertikalwelle	G11	068 21 001 0	Transporteur	E1												
			061 00 059 0	Kugellager	ER												
			095 00 245 4	Kurbel	M4												
068 00 192 0	Ölflitz	D5, D6				067 10 059 0	Bolzen	L4									
068 00 194 0	Greiferrblech	D5				067 10 060 0	Gleitstein	L4									
068 00 203 0	Kegehradgehäuse	J12	168 00 155 0	Greiferrsaule	E5	168 14 001 4	Scharnier	U4									
068 00 203 4	Kegehradgehäuse	J12	168 00 484 0	Blattfeder	D3	169 00 221 0	Exzenter	E4									
068 00 204 0	Kegehradgehäuse	J12	168 00 488 0	Zyl.-Stift	D4	893 33 083 0	Gew. Stift	E4									
068 00 205 0	Kegehradgehäuse	J5	168 14 201 0	Träger	E4	992 00 074 7	Zyl. Schraube	E4									
068 00 206 0	Kegehradgehäuse	J5	168 14 202 0	Träger	E4	992 02 415 8	Zyl. Schraube M4X37	D2									
068 00 215 4	Kegehradgehäuse	J5				993 19 036 7	Scheibe	F4									
068 00 217 0	Transp. Bolzen	J2	893 52 072 0	Gew. Stift	D3	993 34 058 7	ökt. Mutter	M4									
068 00 217 4	Transp. Bolzen	J2	992 00 178 0	Li.-Zyl.-Schraube	K4	993 52 119 7	Gew. Stift M6X16	J10									
068 00 218 0	Bolzen	H2	992 00 196 7	Li.-Zyl.-Schraube	F3	993 92 112 8	Gew. Stift M6X12	F11									
068 00 219 0	Vorschubwelle	J2, J9	992 00 208 0	Gew. Stift	J10	993 97 098 7	Zyl. Schraube M4X8	D8									
068 00 220 0	Kornstift	H1, H11	992 00 216 0	Gew. Stift	K11, K2	994 27 171 0	Zyl. Stift	F11									
068 00 221 0	Kornstift	L3, L7	992 00 243 0	Gew. Stift	G5, K7	994 46 102 7	Zyl. Schraube M5X16	L6									
068 00 223 0	Hubwelle	L5	992 00 290 7	Li.-Zyl.-Schraube	LK	994 46 146 8	Zyl. Schraube M10X35	H8									
068 00 223 4	Hubwelle	L5	992 00 337 6	Li.-Senkschraube	H4												
068 00 228 0	Hubw. Zugstange	L6, K7	992 00 342 7	Zyl.-Schraube	M4												
068 00 230 3	Hubexzenter	K7	992 00 349 7	Zyl.-Schraube	Lh, J11												
068 00 242 0	Umlenkwelle	G11	992 00 386 7	ökt. Mutter	J6												
068 00 255 0	Bolzen	G2	992 00 387 7	Li.-Zyl.-Schraube	L1, D1												
068 00 305 0	Zugstg.-Unterteil	J8	992 00 433 7	Zyl.-Schraube	E4												
068 00 307 0	Daumenhebel	L9	992 00 476 0	Zyl.-Kopfschraube	E4												
068 00 307 4	Daumenhebel	L9	992 00 601 0	Maternschraube	K2												
068 00 476 0	Transp.-Saule	E4	992 00 698 0	Senkschraube	C4												
068 00 477 0	Abdeckblech	E2	992 00 720 0	Gew. Stift	K3												
068 00 478 0	Abdeckblech	G4	992 00 742 7	ökt. Mutter	E2												
068 00 480 0	Saulendeckblech	F3	992 00 801 0	Zyl.-Stift	M8												
068 00 486 0	Deckstück	G2	992 00 846 7	Zyl.-Schraube	K10												
068 14 025 3	Saulendeckel	D3	992 00 958 0	Li.-Zyl.-Schraube	E1												
068 14 025 4	Saulendeckel	D3	992 01 243 0	Gew. Stift	E2												
068 15 064 0	Buchse	K3	992 01 289 7	Li.-Zyl.-Schraube	D4												
068 15 066 0	Buchse	H11	992 01 290 0	Rolle	M4												
068 15 069 0	Lufterhebel	D6	992 01 305 0	Zyl.-Kopfschraube	H2												
068 15 070 0	Distanzstück	D5															
068 15 075 4	Greiferrsaule	E5															

NEU HINZUGEKOMMENE NR.:

- 067 10 059 0 Bolzen L4
- 067 10 060 0 Gleitstein L4
- 168 14 001 4 Scharnier U4
- 169 00 221 0 Exzenter E4
- 893 33 083 0 Gew. Stift E4
- 992 00 074 7 Zyl. Schraube E4
- 992 02 415 8 Zyl. Schraube M4X37 D2
- 993 19 036 7 Scheibe F4
- 993 34 058 7 ökt. Mutter M4
- 993 52 119 7 Gew. Stift M6X16 J10
- 993 92 112 8 Gew. Stift M6X12 F11
- 993 97 098 7 Zyl. Schraube M4X8 D8
- 994 27 171 0 Zyl. Stift F11
- 994 46 102 7 Zyl. Schraube M5X16 L6
- 994 46 146 8 Zyl. Schraube M10X35 H8

Änderungen vorbehalten TL 68-25-3S A/4. 9.80